

# PHEROCON<sup>®</sup>

## CMDA COMBO™+AA

### JEDINSTVEN SISTEM ZA PRAĆENJE POJAVE I BROJNOSTI MUŽJAKA I ŽENKI JABUČNOG SMOTAVCA


PHEROCON<sup>®</sup> AA kairomonski mamac značajno pojačava učinak klopke PHEROCON CMDA COMBO – povećava ulov mužjaka i omogućava 6 puta veći ulov ženki.

Može da se primenjuje i u voćnjacima gde se koristi metod suzbijanja jabučnog smotavca prekidom – ometanjem parenja feromonskim preparatima. U Srbiji preparat RAK3<sup>®</sup> (BASF prizvod – distributer za Srbiju Đedovina doo).

Posebno je pogodan za upotrebu u voćnjacima sa malom populacijom jabukinog smotavca. Pruža veću efikasnost ulova i u voćnjacima sa konvencionalnom zaštitom insekticidima i u voćnjacima gde se suzbijanje vrši prekidanjem parenja upotrebom feromona.

Smernice za korišćenje:

- U jabuci i krušci postavite klopku pre kretanja vegetacije u proleće (u Srbiji između 1. i 10. aprila). U orasima postavite je pre pojave resa.
- Ukoliko se postavljaju dve klopke, one moraju biti udaljene 10-20 metara jedna od druge.
- Izbegavajte kontaminaciju sa drugim feromonskim mamcima.
- Položaj klopke treba da je takav da se pokriju različiti uzgojni oblici, različite starosti, različite sorte, žarišta crvljivih plodova i rzbne zone sa zapuštenim voćnjacima i pojedinačnim stablima koja rastu u blizini, a na kojima se ne vrši suzbijanje smotavca
- Visina postavljanja klopke u jabuci je u gornjoj trećini krošnje, a u orasima visoko unutar krošnje na oko 3-4 metra Ukoliko je potrebno koristite produžni štap ili klopku okačite na konopac kako bi je mogli spuštati prilikom očitavanja. Zamku postaviti sa spolje strane krošnje, tako da ne bude blokirana lišćem ili plodovima.
- **Brojanje leptira vršiti dva puta nedeljno, voditi evidenciju o brojnosti.**
- **CMDA COMBO AA mamak zamenite svakih 8 nedelja.**
- **Lepljive ploče zamenite svake 4 nedelje,** ili kada se zaprljaju ili budu prekrivene ostacima insekata. Efikasnost lepljive ploče značajno opada nakon što se uhvati 50 i više leptira.



#### Prodaja za Srbiju:

Agroprotekt doo  
Nikole Pašića 9,  
Sombor  
063 326 772

<http://agroprotekt.leptiri.co.rs/feromoni.htm>  
ili  
[www.trece.com](http://www.trece.com)



INSECT PHEROMONE & KAIROMONE SYSTEMS

Your Edge - And Ours - Is Knowledge.

# PHEROCON<sup>®</sup> CMDA COMBO-P+AA Lures

## Uputstvo za sastavljanje PHEROCON<sup>®</sup> VI Delta klopke

UPOTREBA U KONVENCIONALNIM VOĆNJACIMA I VOĆNJACIMA SA ORGANSKOM PROIZVODNJOM  
EFIKASNI I U VOĆNJACIMA GDE SE SPROVODI METODA OMETANJA PARENJA FEROMONIMA

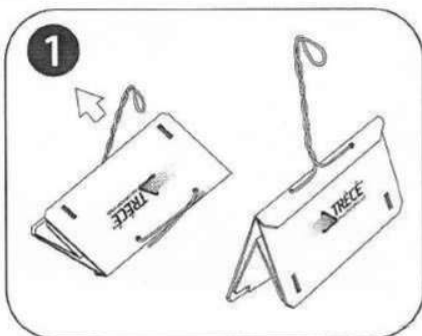
Protiv: jabučnog smotavca *Cydia pomonella*

Potreban materijal :

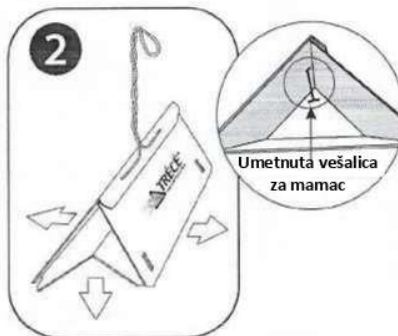
- A. PHEROCON VI Delta klopka sa umetnutom vešalicom za mamke
- B. PHEROCON VI Delta lepljiva ploča
- C. CMDA COMBO-P mamac
- D. AA mamac



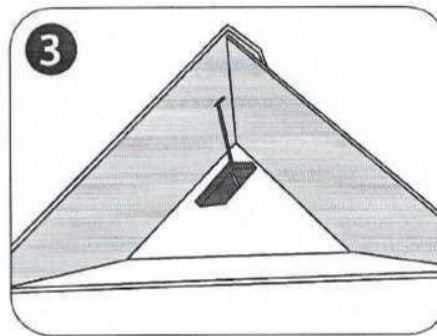
**NAPOMENA :** Ako koristite nesastavljenu klopku, pogledajte uputstvo koje je priloženo uz nju.



1. Ispraviti žicu koja je obmotana oko klopke



2. Povuci donji deo klopke tako da se formira trougao



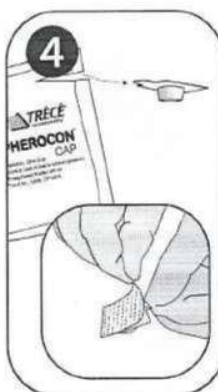
3. Obesiti CMDA COMBO-P mamac na umetnutu vešalicu



### Vešanje mamca žičanom vešalicom

3A. ispraviti žičanu vešalicu tako da prođe kroz rupu na poklopcu


3B. Iskoristiti prorez na CMDA-P mamcu i provucite kroz njega žičanu vešalicu, zatim savijte žicu nazad na mesto



4. Odlepi zaštitnu foliju AA mamca  
**NAPOMENA:** nemojte gultiti i bušiti plastičnu foliju ispod



5. Otvoriti lepljivu ploču  
Staviti AA mamac (uža strana čaše ide na lepak) u sredinu lepljive ploče. Uхватiti za jezičak bez lepka, kao što je prikazano na slici



6. Savijte jedan kraj klopke prema unutra dok se jezičci ne zabrave u prorezima. Isto uradite i sa druge strane klopke. Kada je i to završeno klopka je spremna za kačenje

U JEDNU KLOPKU TREBA UVEK STAVIJATI MAMKE ZA ISTU VRSTU ŠTETOČINE ! UVEK NOSITI RUKAVICE  
PRI POSTAVLJANJU MAMAKA ! OPRATI RUKU NAKON UPOTREBE!



Posetite web sajt : [www.trece.com](http://www.trece.com) ili <http://agroprotekt.leptiri.co.rs/klopke.htm>

© 2020, Trécé Inc., Adair, OK USA • TRECE, PHEROCON, STORGARD, CIDETRAK and IPM PARTNER are registered trademarks of Trécé, Inc., Adair, OK USA

TRE-1740, 4-20

Prodaja: Agroprotekt doo, Nikole Pašića 9, 25000 Sombor, telefon 063 326 772, faks 025 444 905. Više podataka o upotrebi feromonskih klopki pročitajte na <http://agroprotekt.leptiri.co.rs/klopke.htm>

**Feromone koji će se kasnije koristiti čuvati na temperaturi od -5 do -10 O C (u zamrzivaču)**