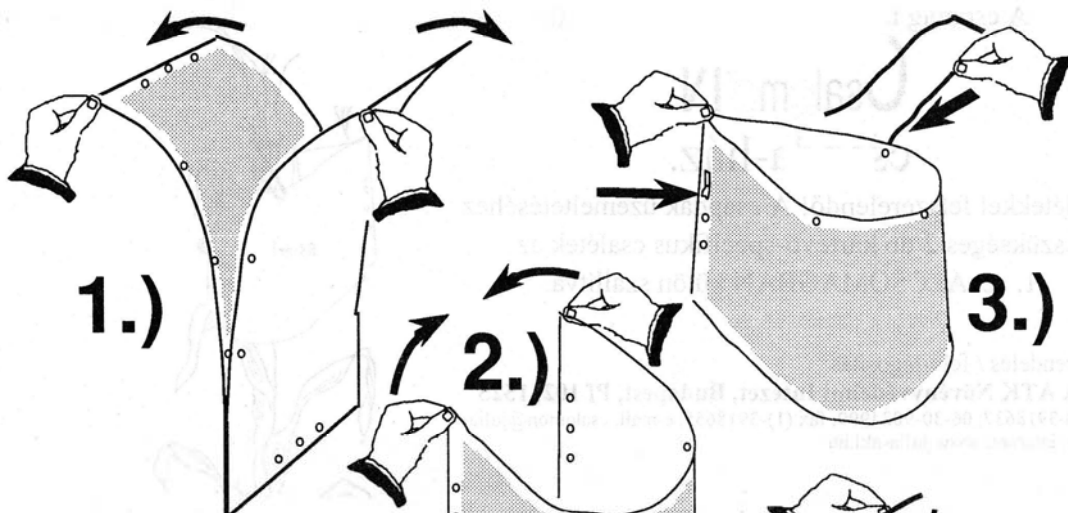


CSALOMON^{MTA NCI}® PAL lepljiva ploča - uputstvo za sastavljanje i postavljanje



1.)

2.)

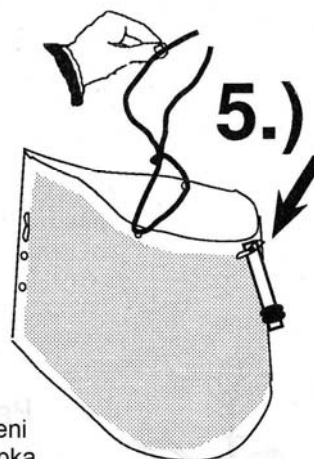
3.)

lepljiva strana se okrene da bude spolja


4.) ukoliko se postavlja mirisni mamak pažljivo se vadi iz folije



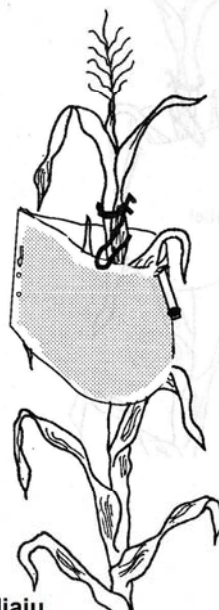
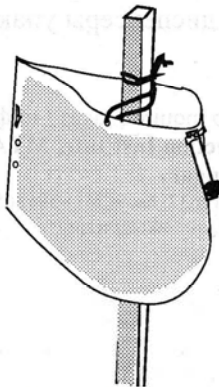
nikada ne dodirujte gumeni nosač mamka, jer će klopka značajno izgubiti na efikasnosti



5.)



6.)



Mirisni mamci kod kukuruzne zlatice i trešnjinih muva se postavljaju, a kod šljivinih osa se ne postavljaju !